

5 MOMEN CUCI TANGAN

Menurut WHO (2009)
"cuci tangan adalah suatu prosedur/ tindakan membersihkan tangan dengan menggunakan sabun dan air yang mengalir atau hand rub dengan antiseptik (berbasis alkohol)"

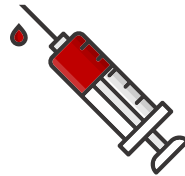
Kapan saatnya cuci tangan???



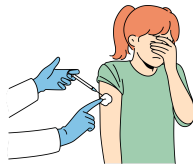
SETELAH KONTAK
DENGAN PASIEN



SEBELUM
MELAKUKAN
TINDAKAN
ASEPTIK



SESUDAH
TERKENA CAIRAN
TUBUH PASIEN



SESUDAH KONTAK
DENGAN PASIEN

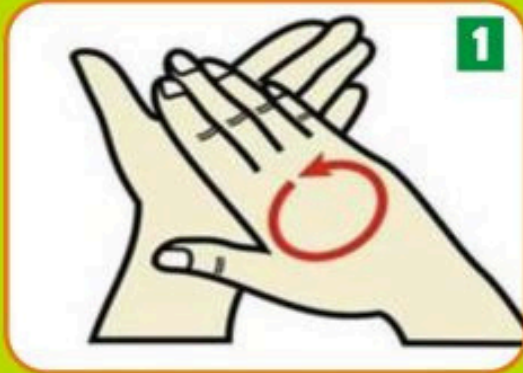


SESUDAH KONTAK
DENGAN
LINGKUNGAN
PASIEN

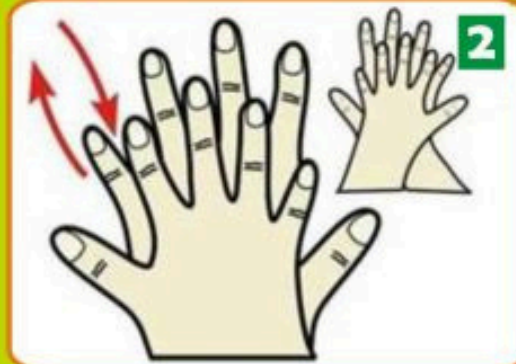


CUCI TANGAN 6 LANGKAH

6 LANGKAH CUCI TANGAN PAKAI SABUN



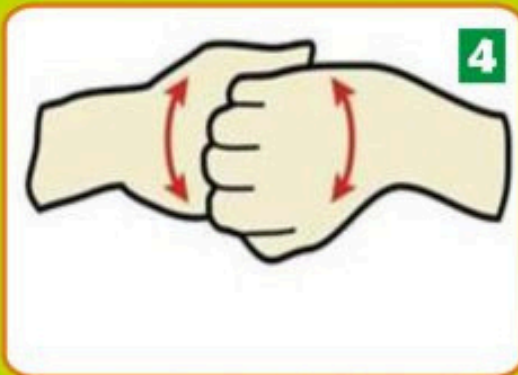
TUANG SABUN PADA TELAPAK TANGAN, USAP DAN GOSOK KE 2 TANGAN DENGAN ARAH MEMUTAR



USAP DAN GOSOK KE 2 PUNGGUNG TANGAN SECARA BERGANTIAN



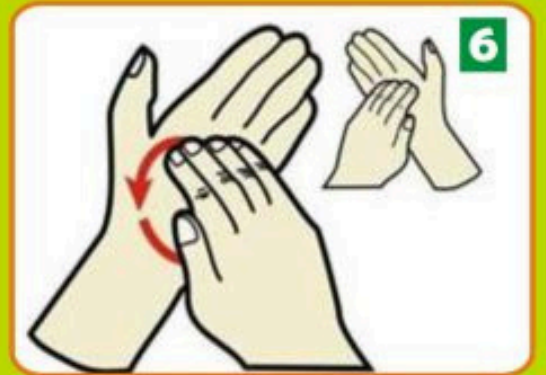
GOSOK SELA- SELA JARI TANGAN



BERSIHKAN UJUNG JARI BERGANTIAN DENGAN POSISI DALING MENGUNCI



GOSOK DAN PUTAR KE 2 IBU JARI SECARA BERGANTIAN



LETAKKAN UJUNG JARI KE TELAPAK TANGAN, KEMUDIAN GOSOK PERLAHAN



0821-3735-7379



rsudrandublating



@rsudrandublating